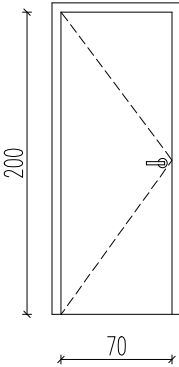
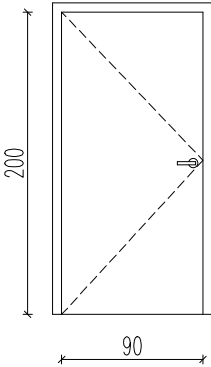
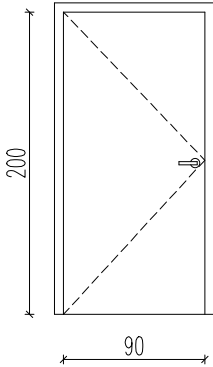


ZESTAWIENIE STOLARKI DRZWIOWEJ WEWNĘTRZNEJ

ZESTAWIENIE STOLARKI DRZWIOWEJ STALOWEJ			
SYMBOL	DSp1	DSp2	DSp3
MATERIAŁ	STALOWE	STALOWE	STALOWE
KOLOR	RAL 7040	RAL 7040	RAL 7040
SZKŁO	–	–	–
NUMER POMIESZCZENIA	POM.: IST.SZACHTU INSTAL.	POM.: –1/01	POM.: –1/02
SCHEMAT			
S.xH <sub>z</sub> W ŚWIECIE OŚCIEŻNICY (cm)	70 x 200	90 x 200	90 x 200
S.xH <sub>z</sub> W ŚWIECIE MURU (cm)	85 x 210	105 x 210	105 x 210
KIERUNEK OTWIERANIA	L	P	P
ILOŚĆ SZTUK: PIWNICA	1	–	1
OGÓŁEM	1	1	1
KLASA ODPORNOŚCI OGNIOWEJ	EI30	EI30	EI60
UWAGI	–drzwi stalowe płaszczowe –ościeżnica stalowa w kolorze drzwi –zamek patentowy –zawiasy w kolorze skrzydła 3 sztuki	–drzwi stalowe płaszczowe –ościeżnica stalowa w kolorze drzwi –zamek patentowy –zawiasy w kolorze skrzydła 3 sztuki	–drzwi stalowe płaszczowe –ościeżnica stalowa w kolorze drzwi –zamek patentowy –zawiasy w kolorze skrzydła 3 sztuki

UWAGA!

1. PODANE WYMIARY NALEŻY SPRAWDZIĆ I DOSTOSOWAĆ DO POMIARÓW STANU SUROWEGO NA BUDOWIE
2. PRZED ZAMÓWIENIEM STOLARKI NALEŻY SPRAWDZIĆ JEJ ILOŚĆ

UWAGI OGÓLNE

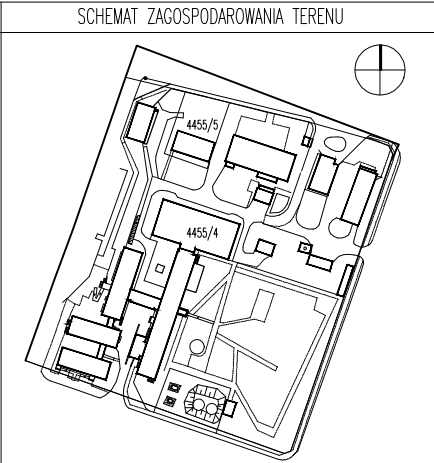
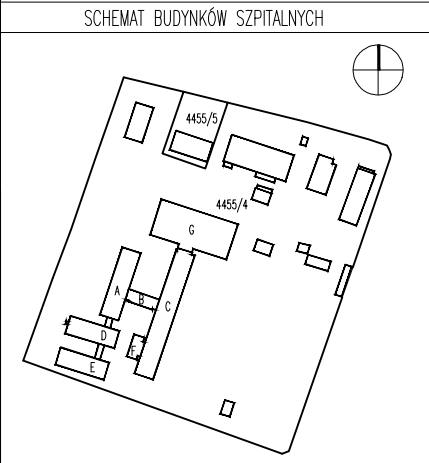
1. PROWADZENIE PRAC BUDOWLANO–MONTAŻOWYCH MOŻE ODBYWAĆ SIĘ TYLKO W OPARCIU O ZATWIERDZONE I SKIEROWANE DO REALIZACJI PRZEZ INWESTORA RYSUNKI PROJEKTU WYKONAWCZEGO.
2. W RAZIE WĄTPLIWOŚCI LUB POJAWIENIA SIĘ NIEPRZEWIDZIANYCH PROJEKTEM OKOLICZNOŚCI NALEŻY KONTAKTOWAĆ SIĘ Z JEDNOSTKĄ PROJEKTOWĄ, WSZYSTKIE ZMIANY W KONSTRUKCJI BUDYNKU NALEŻY KONSULTOWAĆ Z PROJEKTANTEM KONSTRUKCJI.
3. WSZYSTKIE WYMIARY I RZĘDNE NALEŻY SPRAWDZIĆ NA BUDOWIE, A W PRZYPADKU WYSTĄPIENIA RÓŻNICPROJEKTOWANY UKŁAD PO KONSULTACJI Z GENERALNYM PROJEKTANTEM NALEŻY DOSTOSOWAĆ DO STANU ISTNIEJĄCEGO, ZACHOWUJĄC ZASADY ZAWARTE W PROJEKCIE.
4. SZCZEGÓŁOWE UWAGI I WYTYCZNE DO POSZCZEGÓLNYCH ROZWIĄZAŃ PROJEKTOWYCH ZAWARTO W CZĘŚCI OPISOWEJ DO PROJEKTU WYKONAWCZEGO. KAŻDORAZOWO CZĘŚĆ RYSUNKOWĄ NALEŻY ROZPATRYWAĆ ŁĄCZNIE Z CZĘŚCIĄ OPISOWĄ.

UWAGI W ZAKRESIE STOSOWANYCH MATERIAŁÓW

1. W PRZEDSIĘWZIĘCIA DOPUSZCZA SIĘ STOSOWANIE ZAMIENNYCH MATERIAŁÓW I TECHNOLOGII ZGODNIE Z ZASADAMI OKREŚLONYMI PONIŻEJ.
2. DOPUSZCZA SIĘ ZASTOSOWANIE TECHNOLOGII I MATERIAŁÓW INNYCH PRODUCENTÓW POD WARUNKIEM SPEŁNIENIA PARAMETRÓW TECHNICZNYCH OKREŚLONYCH, POPRZEC MATERIAŁY WYMIENIONE Z NAZWY W NINIEJSZYM PROJEKCIE.
3. W PRZYPADKU ZMIANY PRZYJĘTYCH ZAŁOŻEŃ WYKONAWCA PRZED ROZPOCZĘCIEM PRAC DOSTARCZY INWESTOROWI NIEZBĘDNE MATERIAŁY, ATESTY I DOPUSZCZENIA POTWIERDZAJĄCE PARAMETRY TECHNICZNE MATERIAŁÓW I SYSTEMÓW ZAMIENNYCH, A TAKŻE UZYSKA AKCEPTACJĘ GENERALNEGO PROJEKTANTA NA MOŻLIWOŚĆ DOKONANIA ZMIANY. PRZED WBUDOWANIEM MATERIAŁÓW INNYCH NIŻ PRZEWIDZIANO W PROJEKCIE WYKONAWCA UZYSKA PISEMNĄ ZGODĘ INWESTORA LUB OSOBY PRZEZ NIEGO UPOWAŻNIONEJ NA DOKONANIE ZMIANY.
4. ZA SPEŁNIENIE PARAMETRÓW TECHNICZNYCH UZNAJE SIĘ MATERIAŁY I TECHNOLOGIE O ZBLIŻONYCH PARAMETRACH LUB WYŻSZYCH.
5. STOSOWANIE SYSTEMÓW I MATERIAŁÓW NIE POSIADAJĄCYCH DOPUSZCZEŃ DO STOSOWANIA W BUDOWNICTWIE I ODPowiednich APROBAT JEDNOSTEK BADAWCZYCH I CERTYFIKUJĄCYCH JEST ZABRONIONE.

UWAGI W ZAKRESIE SPEŁNIENIA NORM I PRZEPISÓW PRAWA BUDOWLANEGO I WYMAGAŃ OKREŚLONYCH W INNYCH AKTACH PRAWNYCH

1. KAŻDORAZOWO PRZED WBUDOWANIEM MATERIAŁÓW I/LUB SYSTEMU NALEŻY SPRAWDZIĆ AKTUALNOŚĆ CERTYFIKATÓW I DOPUSZCZEŃ DO STOSOWANIA W BUDOWNICTWIE ZGODNIE Z OBOWIAZUJĄCYMI W TYM ZAKRESIE PRZEPISAMI PRAWA.
2. TECHNOLOGIA WYKONANIA ROBÓT ZGODNIE Z ZALECENIAMI I WYTYCZNYMI PRODUCENTA MATERIAŁÓW OKREŚLONYMI W KARTACH TECHNICZNYCH I WYTYCZNYCH TECHNOLOGICZNYCH.



HELITECH Sp. z o.o.  
tel.: 22 378 49 71 fax: 22 378 49 72 web: www.helitech.pl

jednostka projektowa: HELITECH Sp. z o.o.  
ul. Szczęsna 7b lok. 18; 02 - 454 Warszawa

inwestor: ZESPÓŁ OPIEKI ZDROWOTNEJ SZPITAL im. JANA PAWŁA II WE WŁOSZCZOWIE  
ul. Żeromskiego 28 ; 29-100 Włoszczowa

obiekt: ZESPÓŁ OPIEKI ZDROWOTNEJ SZPITAL im. JANA PAWŁA II WE WŁOSZCZOWIE  
ul. Żeromskiego 28 ; 29-100 Włoszczowa

temat: PRZEBUDOWA SZPITALNEGO ODDZIAŁU RATUNKOWEGO  
ZESPOŁU OPIEKI ZDROWOTNEJ im. JANA PAWŁA II WE WŁOSZCZOWIE

BRANŻE: nr uprawnień: podpisy:

architektura:

projektant: mgr inż. arch. Gerard Paździor  
upr.w specjalności architektonicznej 401 / 74 / Wm

współpraca: mgr inż. arch. Magdalena Łagowska

temat rysunku: ZESTAWIENIE STOLARKI DRZWIOWEJ  
WEWNĘTRZNEJ STALOWEJ  
P.POŻ. stadium: PROJEKT WYKONAWCZY  
branża: ARCHITEKTURA data: 01 - 2016  
skala: 1:50 nr rysunku: A 14